




Fossilia



Fossilia Dorato







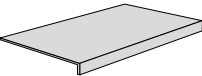
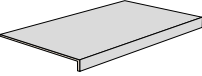
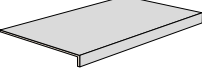


SUPERFICI SURFACES OBERFLÄCHEN SURFACES

● **Naturale Rettificato**  
Unpolished Rectified  
Matt Rektifiziert  
Naturel Rectifié

● **Naturale**  
Unpolished  
Matt  
Naturel

● **Strutturato Rettificato gresX2**  
Textured Rectified  
Strukturiert Rektifiziert  
Structuré Rectifié

Formati	Colori	Superfici		Scatole			Pallet			≠
		Naturale Unpolished Matt Naturel	Naturale Rettificato Unpolished Rectified Matt Rektifiziert Naturel Rectifié	Pz/Sc Pcs/Box Stck/Kart. Pcs/Boîte	Mq/Sc Sqm/Box Qm/Kart. M²/Boîte	Kg/Sc Kg/Box Kg/Kart. Kg/Boîte	Colli Boxes Kart Boîtes	Mq Sqm Qm M²	Kg Kg Kg Kg	
 <b>60,4x90,6</b> - 24"x36"	<b>Dorato</b>		<b>FO699R</b>	3	1,641	36,5	32	52,512	1178	10 mm
 <b>30,2x90,6</b> - 12"x36"	<b>Dorato</b>		<b>FO399R</b>	6	1,6416	36	36	59,0976	1306	10 mm
 <b>20,13x90,6</b> - 8"x36"	<b>Dorato</b>		<b>FO299R</b>	6	1,0944	24	36	39,3984	874	10 mm
 <b>60,4x60,4</b> - 24"x24"	<b>Dorato</b>		<b>FO609R</b>	4	1,46	31,5	30	43,80	955	10 mm
 <b>30,5x61,4</b> - 12"x24"	<b>Dorato</b>	<b>FO369</b>		6	1,128	21,5	40	45,12	870	9 mm
 <b>7,5x60,4</b> - 3"x24" <b>Battiscopa</b> - Bullnose Sockel - Plinthe	<b>Dorato</b>		<b>FOB609R</b>	22	MI 13,288	22				
 <b>30,2x60,4x5</b> - 12"x24"x2" <b>Lineare ad Elle</b> - L-shaped Element L-Form Element - Élément linéaire en "L"	<b>Dorato</b>		<b>FO9GLR</b>	4		20				
 <b>30,2x60,4x5</b> - 12"x24"x2" <b>DX</b> <b>Angolare ad Elle</b> - L-shaped Corner Element L-Form Eckelement - Élément d'angle en "L"	<b>Dorato</b>		<b>FO9GADR</b>	2		11				
 <b>30,2x60,4x5</b> - 12"x24"x2" <b>SX</b> <b>Angolare ad Elle</b> - L-shaped Corner Element L-Form Eckelement - Élément d'angle en "L"	<b>Dorato</b>		<b>FO9GASR</b>	2		11				

**(A)**  
Per una posa corretta è consigliata la tecnica del "buttering-floating" (doppia spalmatura): riempire bene con malta cementizia/collante il retro dell'elemento e la superficie di posa senza lasciare vuoti.  
For correct laying, the "buttering-floating" technique is recommended: fill the back of the element and the laying surface well with cement-based mortar or glue without leaving any gaps.  
Für die korrekte Verlegung wird die "Buttering-Floating-Technik" (zweifaches Auftragen) empfohlen: Die Rückseite des Elements und die zu verlegende Fläche gut mit Zementmörtel oder Kleber bestreichen, ohne freie Stellen zu lassen. - Pour une pose correcte, la technique du «buttering-floating» (double encollage) est conseillée: bien remplir de mortier à base de ciment/adhésif le dos de l'élément et la surface de pose sans laisser de vides.

Formati	Colori	Superfici		Scatole			Pallet			≠
		Strutturato Rettificato Textured Rectified Strukturisiert Rektifiziert Structuré Rectifié	Naturale Unpolished Matt Naturel	Pz/Sc Pcs/Box Stck/Kart. Pcs/Boîte	Mq/Sc Sqm/Box Qm/Kart. M²/Boîte	Kg/Sc Kg/Box Kg/Kart. Kg/Boîte	Colli Boxes Kart Boîtes	Mq Sqm Qm M²	Kg Kg Kg Kg	
 <b>60,4x90,6</b> - 24"x36" ≈ 20 mm	<b>Dorato</b>		<b>2FO99SR</b>	1	0,547	25	48	26,256	1210	20 mm
 <b>30x60,4</b> - 12"x24" ≈ 20 mm <b>Elemento Bordo Tondo</b> - Rounded edge element Element mit runder Kante - Élément de rebord rond	<b>Dorato</b>		<b>2FO69BT</b>	2		16,1				20 mm
 <b>30x60,4</b> - 12"x24" ≈ 20 mm <b>Elemento Bordo Becco</b> - Half bullnose element Element mit Eckabrundung - Élément arrondi à 1/4	<b>Dorato</b>		<b>2FO69BB</b>	2		16,1				20 mm

**gres**  
STONEWARE

**Gres Porcellanato** Porcelain Stoneware Feinsteinzeug Grès Cérame  
EN 14411:2012 ANNEX G GROUP B1a GL

**gresX2**  
OUTDOOR DESIGN

**Gres Porcellanato** Porcelain Stoneware Feinsteinzeug Grès Cérame  
EN 14411:2012 ANNEX G GROUP B1a UGL



**(V4): Piastrelle con variazione random di tono e disegno**  
Tiles with random shade and aspect variation  
Fliesen mit zufällig unterschiedlichen Tonalitäten und Muster  
Carreaux avec différence aléatoire de nuance et structure



**Pavimento** - Floor coverings  
Bodenbeläge - Sol



**Rivestimento** - Wall coverings  
Wandbeläge - Faïence



**Residenziale** - Residential areas  
Wohngebiete - Zones résidentielles



**Esterno (gresx2)**  
Outdoor areas - Außenbereiche  
Espaces extérieurs



**Traffico leggero**  
Light traffic areas - Geringe Begehungsfrequenz  
Zones à trafic léger



**Traffico pesante (gresx2)**  
Heavy traffic areas - Starke Begehungsfrequenz  
Zones à trafic intense



**Zone limitrofe a piscina (gresx2)**  
Swimming pool areas - Schwimmbadbereich  
Abords de piscines



**Rivestimenti esterni / Pareti ventilate**  
External cladding / Ventilated facade - Außenverkleidung / Hinterlüftete Fassaden  
Murs extérieurs / Façades ventilées



**Fino a 100 grafiche differenti**  
Up to 100 different graphics  
Jusqu'à 100 graphiques différentes  
Bis zu 100 verschiedene Grafiken

Pag. 629



**Resistente al gelo**



**Naturale**



**Strutturato**



**Strutturato**



**Naturale Strutturato**  
DRY: > 0,40  
WET: > 0,40



Pag. 644